

XXII CONGRESO NACIONAL

XIII CONGRESO IBEROAMERICANO



de Historia de la Veterinaria

Félix
GORDÓN
ORDAS

(1885 - 1973)

&

Miguel
CORDERO
DEL CAMPILLO



**100 años de Historia de la
Veterinaria en León**



**ASOCIACIÓN LEONESA DE
HISTORIA DE LA VETERINARIA**

León 2016

XII Congreso Internacional
XIII Congreso Iberoamericano
de Historia de la Veterinaria



© Asociación Leonesa de Historia de la Veterinaria

© Los autores de sus textos

ISBN: 978-847-617-5766-4

Depósito Legal: LE-393-2016

Impreso: Cudipal Gestión Gráfica, SL

INDICE

1.- Comité de Honor.....	17
2.- Comité Organizador y Comité Científico	19
3.- Presentación del Presidente de la Asociación Nacional de Historia de la Veterinaria	21
4.- Introducción del Presidente de la Asociación Leonesa de Historia de la Veterinaria	23
5.- Ponencias:	
De la montaña leonesa a las planicies australianas: el largo viaje de las merinas. <i>Manuel Rodríguez Pascual.</i>	29
La Ciencia Veterinaria en el entorno del Camino de Santiago. Prof. Dr. D. <i>Juan Carlos Domínguez Fernández de Tejerina.</i>	47
6.- Comunicaciones	
6.1. Enseñanza Veterinaria:	
1. PRESENCIA DE VETERINARIOS DE LA FACULTAD DE VETERINARIA DE LEÓN EN LA VIDA PROFESIONAL DE BIZKAIA. <i>Dehesa Santisteban, Francisco L. y Zubiaur Madina, Luis A.</i>	79
2. LOS ESTUDIOS VETERINARIOS EN LA GÉNESIS DE LA SOCIEDAD LIBERAL. <i>Gloria Priego de Montiano</i>	87
3. ETIMOLOGÍA DE LA PALABRA VETERINARIO. <i>Patricio Díaz Pumará y Guillaume Gerard Gibert</i>	93
4. LA DOCENCIA DE HISTOLOGÍA Y ANATOMÍA PATOLÓGICA EN LA ESCUELA ESPECIAL Y SUPERIOR DE VETERINARIA DE LEÓN. <i>M. Carmen Ferreras Estrada, Miguel Fernández Fernández, Miguel Fuertes Franco, Marcos Royo González, Pablo Castaño Labajo, Julio Benavides Silván, Valentín Pérez Pérez.</i>	99
5. LOS REGLAMENTOS DE LA ESCUELA DE MAESTROS HERRADORES Y FORJADORES DE ALCALÁ DE HENARES (Tracto 1860-1883). <i>José Manuel Pérez García, Luis Ángel Moreno Fernández-Caparrós.</i>	107
6. EVOLUCIÓN DE LA ENSEÑANZA DE LA EXPERIMENTACIÓN ANIMAL EN LA FACULTAD DE VETERINARIA DE LEÓN: 40 AÑOS DE HISTORIA. <i>Carlos César Pérez García, Inmaculada Diez Prieto, María Cano Rábano, María Belén García Rodríguez, María Ángeles Ríos Granja</i>	113

4- LA DOCENCIA DE HISTOLOGÍA Y ANATOMÍA PATOLÓGICA EN LA ESCUELA ESPECIAL Y SUPERIOR DE VETERINARIA DE LEÓN

**TEACHING OF HISTOLOGY AND PATHOLOGICAL ANATOMY
IN THE SPECIAL AND HIGHER SCHOOL OF VETERINARY
MEDICINE IN LEÓN (SPAIN).**

M. Carmen Ferreras Estrada, Miguel Fernández Fernández, Miguel Fuertes Franco, Marcos Royo González, Pablo Castaño Labajo, Julio Benavides Silván, Valentín Pérez Pérez.

Dpto. Sanidad Animal, Instituto de Ganadería de Montaña (CSIC-ULE), Facultad de Veterinaria, Campus de Vegazana s/n, 24071 León.
E-mail: mcfere@unileon.es

RESUMEN

El principal objetivo de este trabajo es conocer el inicio y desarrollo de la docencia de Histología y Anatomía Patológica desde la incorporación de estas disciplinas al plan de estudios de la Escuela Especial de Veterinaria de León en 1912 hasta la transformación de la Escuela Superior de Veterinaria de León en Facultad en 1943. Se relacionan también los profesores y alumnos agregados a la Cátedra de Histología y Anatomía Patológica, así como los textos utilizados, cursos impartidos y emisión de informes anatomopatológicos.

Palabras clave: Docencia, Histología, Anatomía Patológica, Veterinaria.

SUMMARY

The main objective of this study was to know the teaching of Histology and Pathology carried out at the School of Veterinary Medicine in León (Spain) from 1912 to 1943, when the Higher School of Veterinary Medicine became University Faculty. The lecturers in charge of the academic tasks associated with these subjects as well as the internal students were also mentioned. The veterinary textbooks used, courses and pathological reports given by the lecturers were also considered.

Keywords: Teaching, Histology, Pathological Anatomy, Veterinary.

INTRODUCCIÓN

En 1857 la Escuela Subalterna de Veterinaria de León, creada en 1852, se incorporó a la Universidad de Oviedo y en 1866 pasa a denominarse Escuela Especial de Veterinaria de León. En 1871 se unifican las enseñanzas de Veterinaria en España, con un plan de estudios de 5 años con exámenes teóricos y prácticos en junio y en septiembre y una reválida. El título de Profesor Veterinario de segunda clase que se otorgaba hasta este momento pasó a ser titulado Veterinario de primera clase. Por decreto de 2 de Enero de 1932, que establece los títulos de licenciado y doctor en las Escuelas de Veterinaria, éstas adquieren la categoría de Escuela Superior. En 1943 las Escuelas Superiores de Veterinaria pasan a ser Facultades Universitarias.⁵

En este trabajo nos propusimos como objetivo principal conocer cómo se inicia y desarrolla la docencia de Histología y Anatomía Patológica en la Escuela primero Especial y luego Superior de Veterinaria de León.

ASIGNATURAS.

La incorporación a los planes de estudio de la Escuela Especial de Veterinaria de León de las asignaturas de Histología y Anatomía Patológica no se produjo hasta 1912. En el curso académico 1912-13 se imparte en primer curso la asignatura *Histología Normal* y en el curso siguiente, 1913-14, la asignatura *Patología General y Anatomía Patológica*. La *Histología Normal* comprende una enseñanza teórica (2 clases por semana) y práctica sobre Técnica histológica (2 clases por semana). De *Patología General y Anatomía Patológica* se explican 4 lecciones teóricas por semana. Además, se imparten 4 clases prácticas por semana de Clínica de Patología General y de Anatomía Patológica. La duración de estas clases era de hora y media. De la docencia de estas asignaturas se encargaba un catedrático y según lo señalado en el artículo 8º de dicho plan de estudios, se intentaría crear un laboratorio para dichas disciplinas.⁴

El primer expediente donde aparecen reflejadas estas asignaturas corresponde a Valentín Belinchón Fernández, natural de León, que obtuvo la calificación de Notable tanto en *Histología Normal* (curso 1912-13) como en *Patología General y Anatomía Patológica* (curso 1913-14). En el Registro de Matrícula de Enseñanza no Oficial del curso 1924-25 de *Patología General y Anatomía Patológica* figura Justina González Morilla (primera graduada en la Escuela Especial de Veterinaria de León el 17 de abril de 1928), que obtiene en septiembre la calificación de aprobado. La asignatura de *Histología Normal* la cursa, con matrícula oficial, en el curso 1922-23 con la calificación de Aprobado, en la convocatoria de septiembre. Indalecia Martínez Revuelta graduada en Veterinaria el 30 de Julio de 1935, obtuvo la calificación de Notable en *Patología General y Anatomía Patológica* en Junio (Curso 1932-33). El número de alumnos matriculados fue incrementándose desde el curso 1927-28 hasta el 1931-32, tanto en *Histología Normal* (40, 96, 99, 60, 103) como en *Patología General y Anatomía Patológica* (23, 46, 49, 43, 63).

Con la llegada de la II República aparece en 1931 un nuevo plan de estudios ("Plan Gordón"), organizado en semestres. En este plan "moderno", que sustituye al plan "antiguo" de 1912, se imparte en el curso 1932-33 la asignatura *Histología* (primer año, primer semestre, 3 clases por semana) y en ese mismo curso la asignatura *Histopatología y Anatomía Patológica* (tercer año, segundo semestre, 3 clases por semana). Los alumnos matriculados en dicho curso fueron respectivamente 57 y 9 (enseñanza oficial) y 11 (*Histología*), y 1 (*Histopatología y Anatomía Patológica*) en la matrícula no oficial. Este número de alumnos fue superior en los cursos 1933-34 hasta 1935-36, contabilizando 71, 103 y 122 alumnos en *Histología*. Los alumnos siguieron cursando *Patología General y Anatomía Patológica* en el curso 1933-34, siendo menor la matrícula de *Histopatología y Anatomía Patológica* en este curso (3) y en los dos siguientes (18 en cada uno). En los cursos 1938-39 y 1939-40 hay datos de matrícula de otras asignaturas pero no de *Histología y Anatomía Patológica*.

En el plan de estudios de 1940 se incluye la asignatura *Histología* en primer curso y la de *Anatomía Patológica (con Histopatología)* en tercer curso.

PROFESORES.

Gumersindo Rosales Melendro, médico Director de la Beneficencia provincial de León, nombrado Catedrático Interino de *Histología, Patología General y Anatomía Patológica*, en aplicación del artículo 12 del R. D. de 27-IX-1912 que permitía a los licenciados y doctores en Medicina optar a dicha cátedra. Por error figuró también como veterinario, hecho que Félix Gordón Ordás recriminó a las autoridades académicas de la Escuela de Veterinaria. El ministro Ruiz Giménez (1913) exigió la condición de veterinario para optar a las cátedras en las Escuelas de Veterinaria.⁴ Por R. D. de 21-X-1912 fue revocado el nombramiento de catedrático y el 30-IV-1913 Gumersindo Rosales fue nombrado Auxiliar de *Histología*, cargo que desempeñó hasta 1917.

Félix Nuñez Menéndez-Bances, natural de León. En el libro de registros de personal de la Escuela de Veterinaria figura como Auxiliar Interino gratuito (24-IX-1909), Disector anatómico interino (toma de posesión el 25-II-1910) y Auxiliar interino de *Histología* (toma de posesión el 3-VIII-1914).

Jenaro Fernández, Auxiliar de *Histología e Historia Natural* (6-XI-1916).

Tomás Rodríguez González, natural de Hecho (Huesca). En el libro de registros de personal de la Escuela Especial de Veterinaria de León figura como Auxiliar interino gratuito (toma de posesión el 3-XII-1909). Posteriormente fue nombrado Auxiliar de Técnica Anatómica y Ejercicios de Disección (toma de posesión 1-II-1913). También figura en dicho libro de registros como Catedrático de *Fisiología e Higiene* de Santiago de Compostela en 1915 (R.O. 17-IV-1915, toma de posesión 8-V-1915). En 1921 se crean las cátedras de *Histología, Anatomía Patológica y Patología General* en las Escuelas de Veterinaria.² Tomás Rodríguez obtuvo la plaza de la Escuela Es-

pecial de León y fue nombrado Catedrático de Histología Normal, Patología General y Anatomía Patológica en 1922 (R. O. de 7-IV-1922). En 1940 optó, al desdoblarse la cátedra, por Histología y Anatomía Patológica, docencia que desempeñó hasta su jubilación (7-III-1951).³ El 25-X-1936 se le trasladó la orden de cese, junto con otros profesores de la Escuela. El 21-V-1937 se le comunica su reposición en el cargo y el 31/VII/1937 el Rectorado le autoriza a prestar servicios de Veterinaria en la Sección del Instituto Provincial de Higiene. Desde el 11-IV-1927 al 28-XII-1932 fue Secretario de la Escuela de Veterinaria de León.

Juan Morros García, natural de León y Director de la Escuela de Veterinaria de León (1908-1937). Según cita Cordero del Campillo (1983), con la puesta en marcha del plan de 1912, aunque cambió el nombre de su cátedra (Patología Especial médica de Enfermedades esporádicas, Terapéutica, Farmacología y Medicina Legal), mantuvo acumulada la Patología General, Anatomía Patológica e Histología Normal desde 21-X-1912 hasta 1-VIII-1920.

David González Rodríguez, Auxiliar de Histología, Patología General y Terapéutica desde el 10-XI-1922 a 1929.

Eugenio Escanciano Maestro, Ayudante Interino gratuito de Histología y Anatomía Patológica, según consta en el libro de registro (9-XI-1933). También fueron nombrados otros 11 Ayudantes para otras disciplinas, entre ellos Laureano González Ovejero, para Enfermedades infecciosas.

ALUMNOS AGREGADOS AL SERVICIO FACULTATIVO DE LA CÁTEDRA DE HISTOLOGÍA Y ANATOMÍA PATOLÓGICA.

Joaquín Fernández García, natural de los Barrios de Sala (León), alumno con calificaciones de Notable en Histología (1931-32) y Patología General y Anatomía Patológica (1932-33). Por sorteo desarrolla, durante 2 horas, los temas 3 ("Diagnóstico clínico y nosológico") y 10 ("Acción fisiológica, acción terapéutica y acción tóxica de los medicamentos"), a los que dio lectura. Obtiene la plaza el 6-VII-1933.

Adrián Barrero Sobrino, natural de Bogarra (Albacete). Con fecha 19-IX-1934 solicita tomar parte en la oposición para alumno agregado al servicio facultativo de las asignaturas de Histología y Anatomía Patológica y presenta su certificación académica, donde consta tener aprobados los tres primeros cursos con excelentes calificaciones (5 matrículas de honor, una de ellas en Histología Normal). Durante dos horas redacta un tema general ("Exploración del aparato digestivo") y uno especial ("Teñido de los cortes, fundamentos y métodos"). Por unanimidad obtuvo la plaza el 4-X-1934.

Dionisio Cascajo de Castro, fue el único opositor a la plaza de alumno agregado afecto a la Cátedra de Histología. De los temas del cuestionario, por sorteo, le correspondieron el 4 y el 7 (Fig. 1). Eligió este último ("Estructura del riñón y

del testículo") que desarrolló por escrito. Una vez leído ante el tribunal, el presidente, profesor Tomás Rodríguez realizó varias preguntas y por unanimidad obtuvo la plaza (6-XII-1940).

Luis Pérez García. Según O. M. de 9-IV-1936 y modificaciones del Plan de Estudios de 17 de mayo de 1940, se convocaron oposiciones para optar a 13 plazas de Alumnos agregados al Servicio Facultativo de la Escuela Superior de Veterinaria de León. Podían optar los alumnos que tuvieran aprobadas todas las asignaturas de los tres primeros cursos de los planes 1931 y 1940. Una de ellas fue para la Cátedra de Histología y Anatomía Patológica y el único opositor fue Luis Pérez García, natural de León y con los cuatro primeros cursos aprobados. De los 15 temas del cuestionario le correspondieron el número 8 y el 14, eligió este último sobre "Tumores" que redactó durante una hora y dio lectura. Respondió satisfactoriamente a las preguntas del profesor Tomás Rodríguez, presidente del tribunal, y obtuvo dicha plaza (30-X-1941).

Miguel Cordero del Campillo, natural de Vegamián (León). En el curso 1945-46, se convocan oposiciones para Alumnos Agregados al Servicio Facultativo de la Facultad de Veterinaria de León. Se presentaron 18 opositores. De las 18 bolas un alumno extrajo la número 2, correspondiente al tema "Estructura del hígado". Durante 1 hora los alumnos escribieron sobre dicho tema. El tribunal, presidido por el profesor Tomás Rodríguez, acordó calificar sobre 10. El número 1 fue para Miguel Cordero del Campillo y la Cátedra de Histología y Anatomía Patológica (31-X-1945) (Fig. 2).

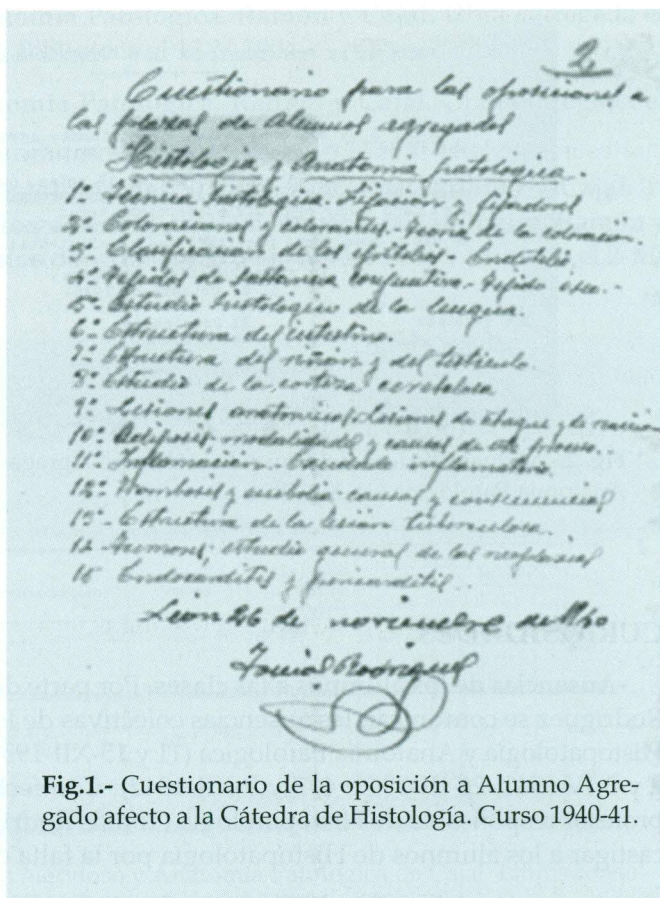


Fig.1.- Cuestionario de la oposición a Alumno Agregado afecto a la Cátedra de Histología. Curso 1940-41.

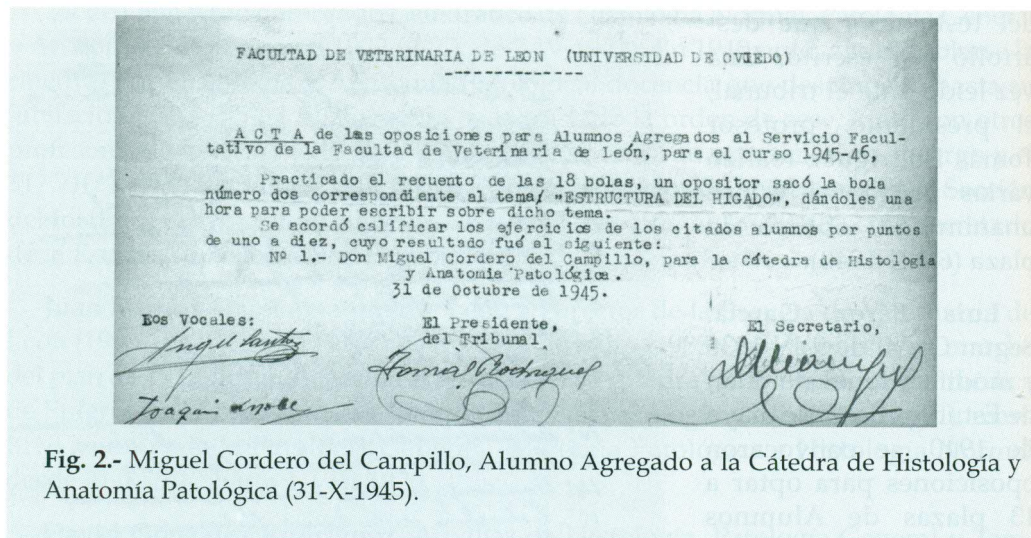


Fig. 2.- Miguel Cordero del Campillo, Alumno Agregado a la Cátedra de Histología y Anatomía Patológica (31-X-1945).

CURIOSIDADES.

- **Ausencias de los alumnos a las clases.** Por parte del profesor responsable Tomás Rodríguez se comunican las ausencias colectivas de los estudiantes en Histología e Histopatología y Anatomía Patológica (11 y 15-XII-1939; 11 y 12-XII-1940; 31-III-1941 2 y 3-IV-1941; 26-III-1942, 4, 7 y 9-XII-1942). Con fecha 18-III-1936 se comunica al profesor responsable de Histopatología (Tomás Rodríguez) acuerdo adoptado para castigar a los alumnos de Histopatología por la falta colectiva a clase.

- **Ausencias del profesor.** Tomás Rodríguez comunica que, por enfermedad, no actuará en un tribunal del ingreso (3-VI-1942).

- **Libros consultados por los profesores.** En la Biblioteca de la Escuela de Veterinaria de León aparecen registradas las "obras que se entregan y están en poder de los Sres. Profesores de la Escuela":

- Juan A. Coderque. **Tratado de Histología Normal e Histología Patológica (1879).** Maestre de San Juan. Obra entregada el 3-X-1884.
- Matín Nuñez. **Histología Normal. Ramón y Cajal.** Ed. 1889. Obra entregada el 16-IX- 1898. **Anatomía Patológica. Ramón y Cajal.** Ed. 1896. Obras entregadas el 18-IX-1898. Devueltas a la Biblioteca el 28-IX-1899.
- Cecilio Diez Garrote. **Histología de Cajal.** Obra entregada el 20-IX-1897.
- Juan Morros. **Anatomía Patológica. Ramón y Cajal.** Ed. 1900. Obra entregada el 19-X-1903. Devuelta a la Biblioteca el 19-IX-1904.

- Enrique Estévez. **Anatomía Patológica. Ramón y Cajal.** Obra entregada el 14-XI-1903. Devuelta a la Biblioteca el 13-V-1904.
- Ramón Coderque. **Anatomía Patológica. Ramón y Cajal.** Obra entregada el 20-III-1907.
- Félix Gordón Ordás. **Histología del Sistema Nervioso. Ramón y Cajal.** 1º Tomo. Ed. 1899. Obra entregada el 14-XI-1905. **Anatomía Patológica. Ramón y Cajal.** Ed. 1896. Entregados dos tomos (10 y 11) el 11-I-1906 y un tomo el 2-XI-1907. (Fig. 3).

ESCUELA ESPECIAL DE VETERINARIA DE LEÓN.

BIBLIOTECA

OBRAS QUE SE ENTREGAN Y ESTÁN EN PODER DE LOS SRES. PROFESORES DE ESTA ESCUELA, PERTENECIENTES A LA A

NOMBRES DE LOS PROFESORES	TÍTULO DE LAS OBRAS	AUTORES	AÑO DE LA EDICIÓN	TOMOS ENTREGADOS	FECHAS DE LA						
					ENTREGA			DEVOLUCIÓN			
					DIA	MES	AÑO	DIA	MES	AÑO	
D. Félix Gordón Ordás	Unidad general de la vida	Ramón y Cajal	1889	1	14	Octubre	1905				
D. " "	Anatomía Comparada	Chaussain	1870	1	11	Julio	1905	11	Julio	1906	Recibido
" "	Histología del sistema nervioso	Ramón y Cajal 1º tomo	1899	1	14	Julio	1905				
" "	Embriología de Calves			2 (log 1)	11	Junio	1906				
" "	Anatomía Patológica	Ramón y Cajal	1896	1	2	Marzo	1907				

(1) El talón recibo lo firmará el Sr. Profesor al entregar los libros, el cual se le entregará por el Sr. Bibliotecario, cortándole de esta hoja al tiempo

Fig. 3.- Histología del Sistema Nervioso y Anatomía Patológica de Cajal. Libros consultados por el profesor Félix Gordón Ordás. Cursos 1905-06 y 1906-07.

- Francisco Cosmen. **Anatomía Patológica. Ramón y Cajal.** Ed. 1896. Entregada el 28-II-1908 y devuelta el 24-X-1909.

- **Cursos impartidos.** Con fecha de 22-VI-1933 se comunica al Subsecretario de Instrucción Pública la finalización del cursillo de "Histología e Histopatología y Fisiología aplicada a la Clínica y a la Higiene", impartido por Tomás Rodríguez y "por el que se debían percibir 1000 pesetas que aún no se han percibido". Es el propio Tomás Rodríguez el 22-VI-1933 el que comunica la finalización de dicho cursillo subvencionado por el Ministerio, que dio comienzo el "26 próximo pasado".

- **Informes anatomopatológicos.** El 8-III-1939 el delegado provincial de Auxilio Social ruega que los técnicos de la Escuela de Veterinaria estudien una enfermedad que está causando muchas bajas en el ganado vacuno del pueblo de La Puerta en Riaño. El 20-III-1939 se solicita que los profesores de la Escuela Tomás Rodríguez y José Marcos estudien esta enfermedad. Previamente el 13 de marzo, se le comunica

a Isidoro Huarte, inspector veterinario, que los citados profesores acudirán al pueblo por si quiere acompañarlos. El 29-IV-1939 Tomás Rodríguez remite el informe sobre dicha enfermedad. En el Boletín Oficial de la provincia de León nº 209 (sábado, 17-IX-1938) se declaró oficialmente una epizootia de septicemia hemorrágica en el ganado vacuno del Barrio de la Puerta ("zona infecta"), declarándose "zona sospechosa" el término municipal de Riaño.

BIBLIOGRAFÍA

- Archivos de la Facultad de Veterinaria de León.
- Cordero del Campillo, M., Ruiz Martínez, C. y Madariaga de la Campa, B. (1973). *Semblanzas Veterinarias*. Vol. I. Edic. de Laboratorios Syva, Imp. Valderas, León.
- Cordero del Campillo, M., Ruiz Martínez, C. y Madariaga de la Campa, B. (1978). *Semblanzas Veterinarias*. Vol. II. Edic. del Consejo General de Colegios Veterinarios de España. Imp. Fareso, Madrid.
- Cordero del Campillo, M. (1983). *La Universidad de León. De la Escuela de Veterinaria a la Universidad*. Ed. Everest, S. A., León.
- Cordero del Campillo, M. y Cubillo de la Puente, R. (2008). *La Veterinaria en León. Estampas de su historia. I Centenario del Colegio Oficial de Veterinarios de León (1908-2008)*. Ed. Colegio Oficial de Veterinarios de León.